

LES 5-19 ANS : LOISIRS ET VACANCES

PRÉSENTATION

15 juin 2026

Lydia THIERUS,
chargée de mission à l'Ovlej



Solen BERHUET,
Cheffe de projet au Crédoc

CRÉDOC





PLAN DE LA PRÉSENTATION

- Introduction par Patrick DROUET, Vice-président de l'Ovlej
- Présentation de l'Ovlej
- Présentation de l'enquête
- Présentation des premiers résultats sur les **vacances des 5-19 ans**
- Présentation des premiers résultats sur les **séjours collectifs**
- Présentation des premiers résultats sur les **opinions des Français sur les séjours collectifs**
- Présentation des premiers résultats sur les **loisirs collectifs**
- Vos réactions



OUVERTURE

*PATRICK DROUET,
VICE PRÉSIDENT DE L'OVLEJ*



L'OBSERVATOIRE DES VACANCES ET DES LOISIRS DES ENFANTS ET DES JEUNES

Une association créée fin 1999, pour contribuer à une meilleure connaissance des vacances et des loisirs des jeunes français.

Deux membres fondateurs :



Deux missions principales :

- **Recueillir des données** statistiques et sociologiques sur les **vacances** et **loisirs** des **mineurs**, notamment sur le champ des vacances et loisirs **collectifs**, et **réaliser des études nationales**.
- **Diffuser** ces données et études.



www.ovlej.fr

**Stratégie
inscription séjour
collectif**

BAFA BAFD

Vivre-ensemble

Baromètre ACM

Fréquentation ACM

**Bilan Colo
apprenante**

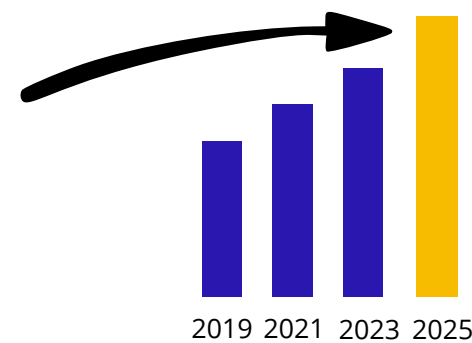
**L'usage sociaux des
temps extrascolaires**



UNE ENQUÊTE BAROMÉTRIQUE SUR LES PRATIQUES DES 5-19 ANS

- Une enquête barométrique sur les pratiques des vacances et des loisirs des 5-19 ans et la perception des français sur les séjours collectifs
- S'appuie sur un dispositif robuste : échantillon de 3 549 personnes âgées de 15 ans et plus via l'enquête annuelle "Conditions de vie et aspirations" du Crédoc dont 1 228 parents d'enfants âgés de 5 à 19 ans répondant pour 1 400 enfants au total.
- Une diffusion du questionnaire en ligne entre le 19 décembre 2025 et le 16 janvier 2026

- Menée tous les 2 ans depuis 2019




- Une enquête réalisée par le Crédoc, pour l'Ovlej, avec le soutien financier de différents partenaires et de nos membres fondateurs



LES VACANCES DES 5-19 ANS



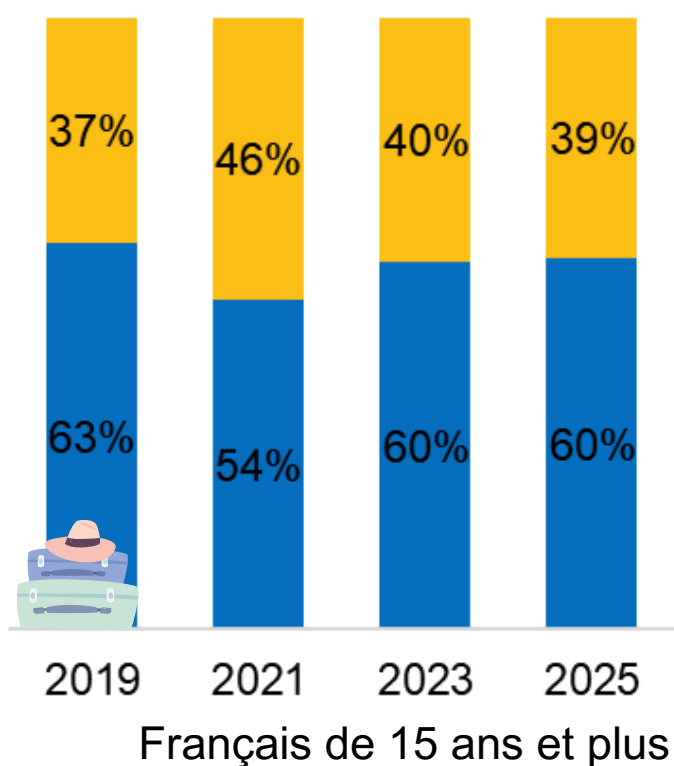
LES VACANCES DES 5-19 ANS



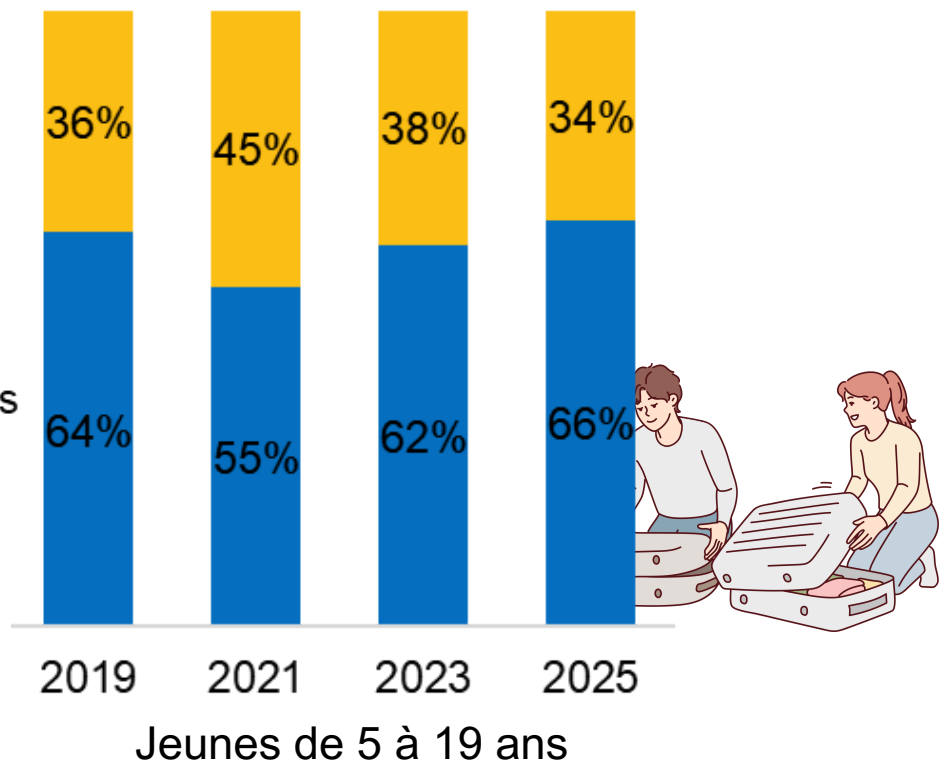
En 2025, 66 % des jeunes âgés de 5 à 19 ans sont partis au moins une fois en vacances mais c'est aussi 4,2 millions de 5-19 ans (estimation Insee) qui ne sont pas partis en vacances

* Le taux de départ en vacances des 5-19 ans est le plus élevé enregistré depuis 2019, juste avant la crise sanitaire et les deux années de forte inflation (2022-23).

Taux de départ et de non-départ en vacances, selon l'année et la population observée



■ Pas de départ
■ Départ en vacances



Champ : Personnes âgées de 15 ans et plus
Source : Crédoc, enquêtes Conditions de vie / Années : 2019, 2021, 2023 et 2025

Champ : Ensemble des jeunes âgés de 5 à 19 ans
Source : Crédoc, enquêtes Conditions de vie / Années : 2019, 2021, 2023 et 2025

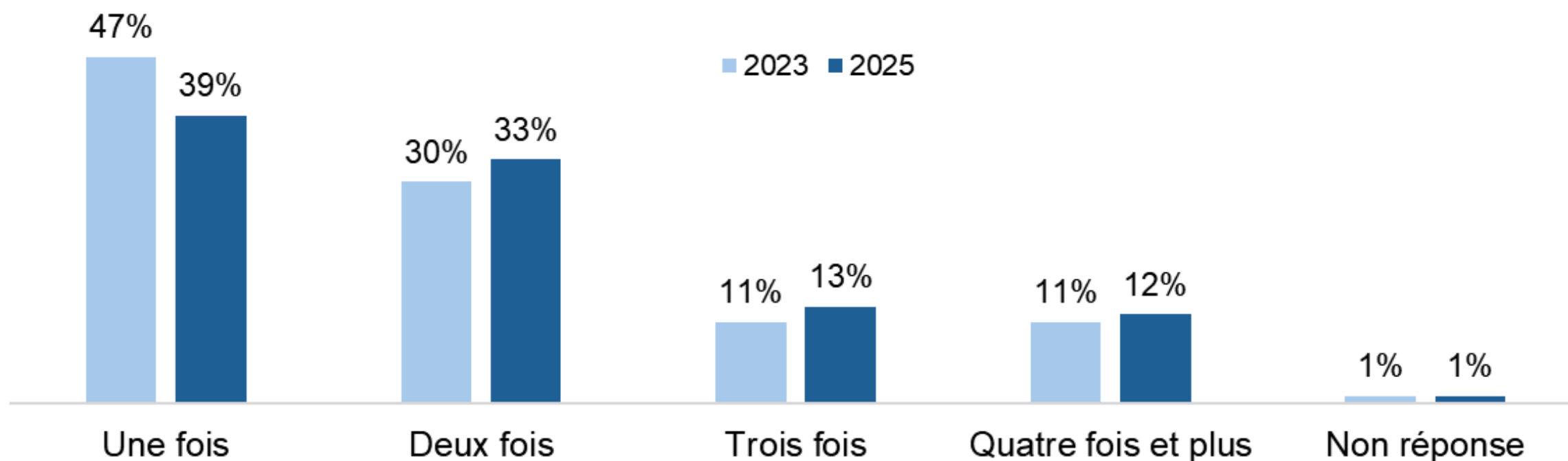


LA FREQUENCE DES DÉPARTS



Parmi les enfants partis en vacances en 2025 :

Évolution de la fréquence des départs en vacances des 5-19 ans




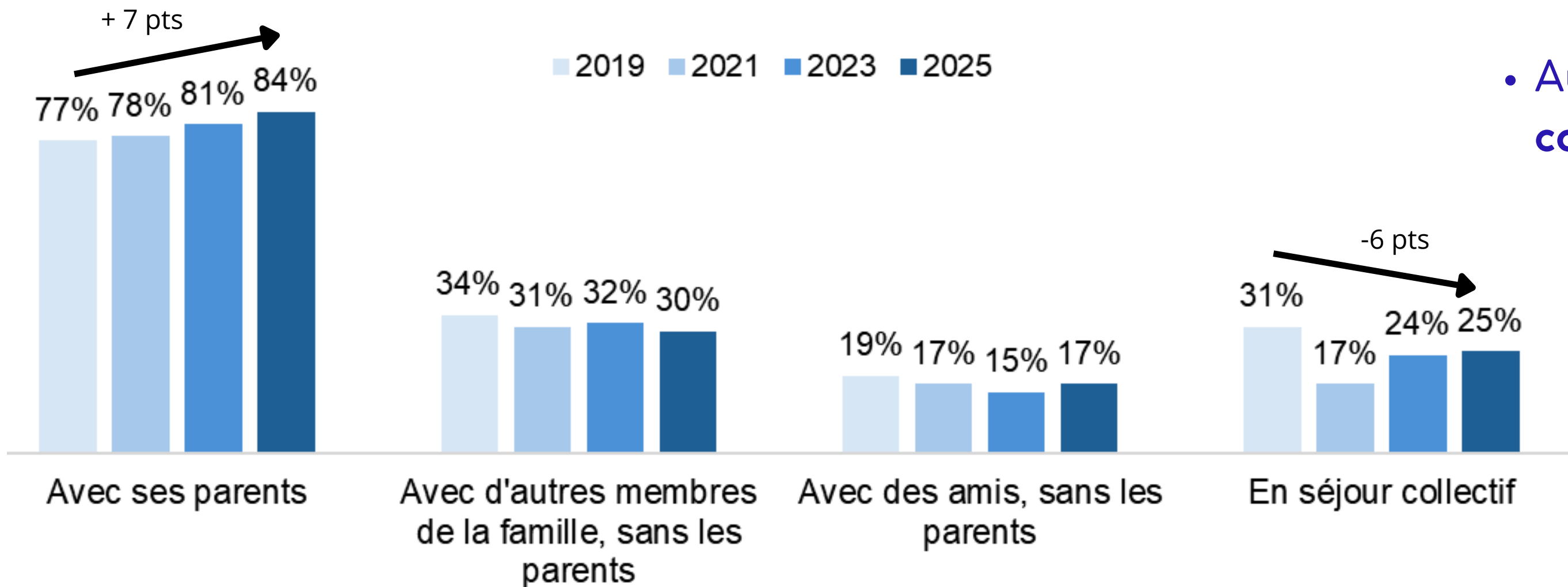
- **39 %** des enfants sont partis une seule fois en vacances (-8 points par rapport à 2024)
- **58 %** des jeunes sont partis plusieurs fois
- Entre 2023 et 2025, le nombre d'enfants **partis plusieurs fois en vacances augmente de +6 points.**

Source : Crédoc, enquêtes Conditions de vie / Années : 2023 et 2025
 Champ : ensemble des 5-19 ans partis au moins une fois en vacances au cours des 12 derniers mois



LES MODES DE DÉPART

Taux de départ en vacances des 5-19 ans, selon le mode de départ



- Une **préférence des départs en famille (+7 pts)**
- Au **détriment des séjours collectifs (- 6 pts)**

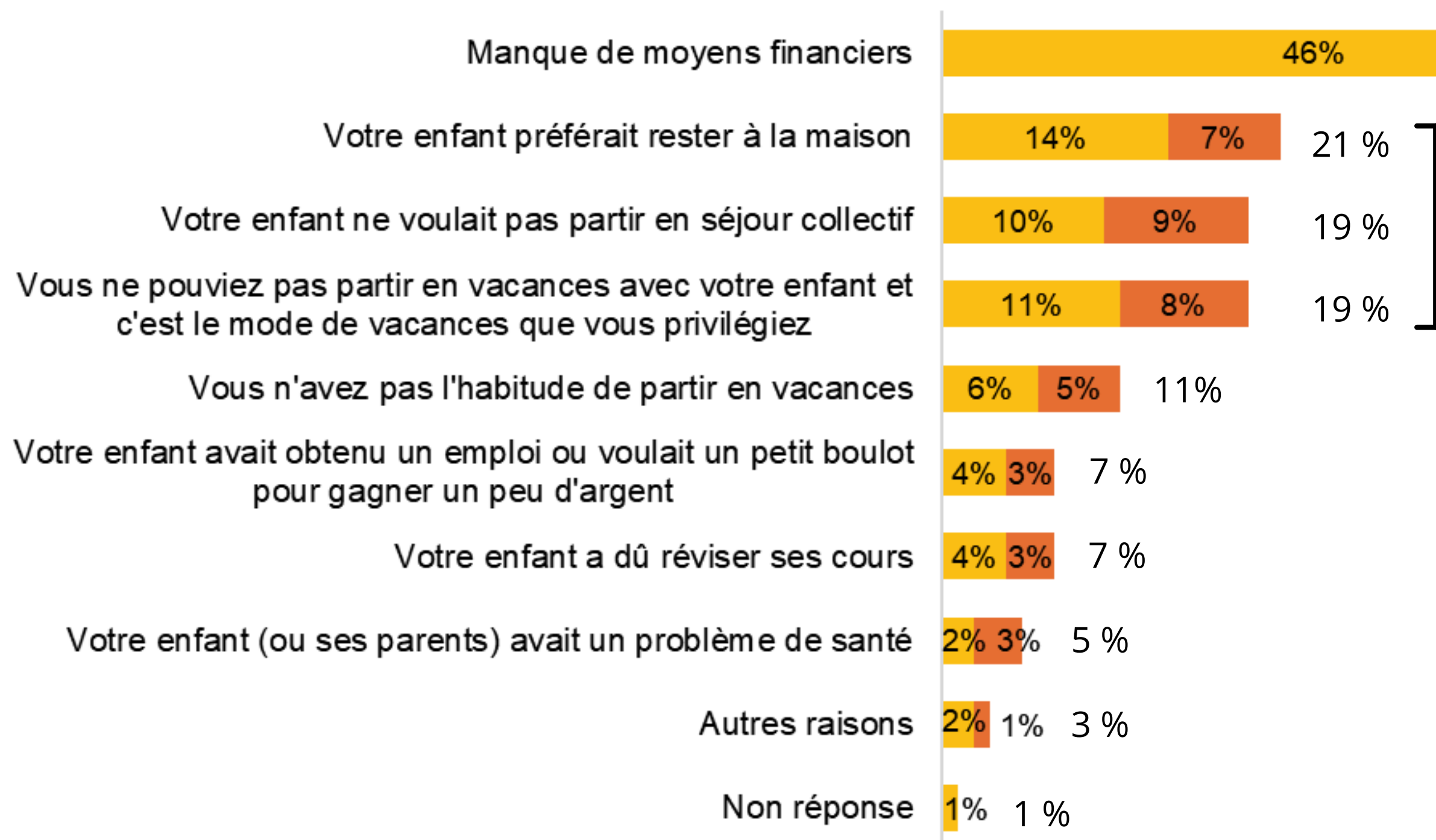
Source : Crédoc, enquêtes Conditions de vie / Années : 2019, 2021, 2023 et 2025

Champ : ensemble des 5-19 ans partis en vacances au cours des 12 derniers mois

NB : la somme est supérieure à 100% car il était possible de cocher plusieurs réponses, pour les enfants qui auraient expérimenté différents contextes pour leurs vacances



Quelles sont les deux principales raisons pour lesquelles votre enfant n'est pas parti en vacances ?



Au-delà de la dimension financière, l'absence de départ s'explique aussi par :

- La **préférence de l'enfant de rester à la maison**
- Le **refus de partir en séjour collectif**
- L'**impossibilité de partir en famille alors qu'il s'agit du mode privilégié de vacances**

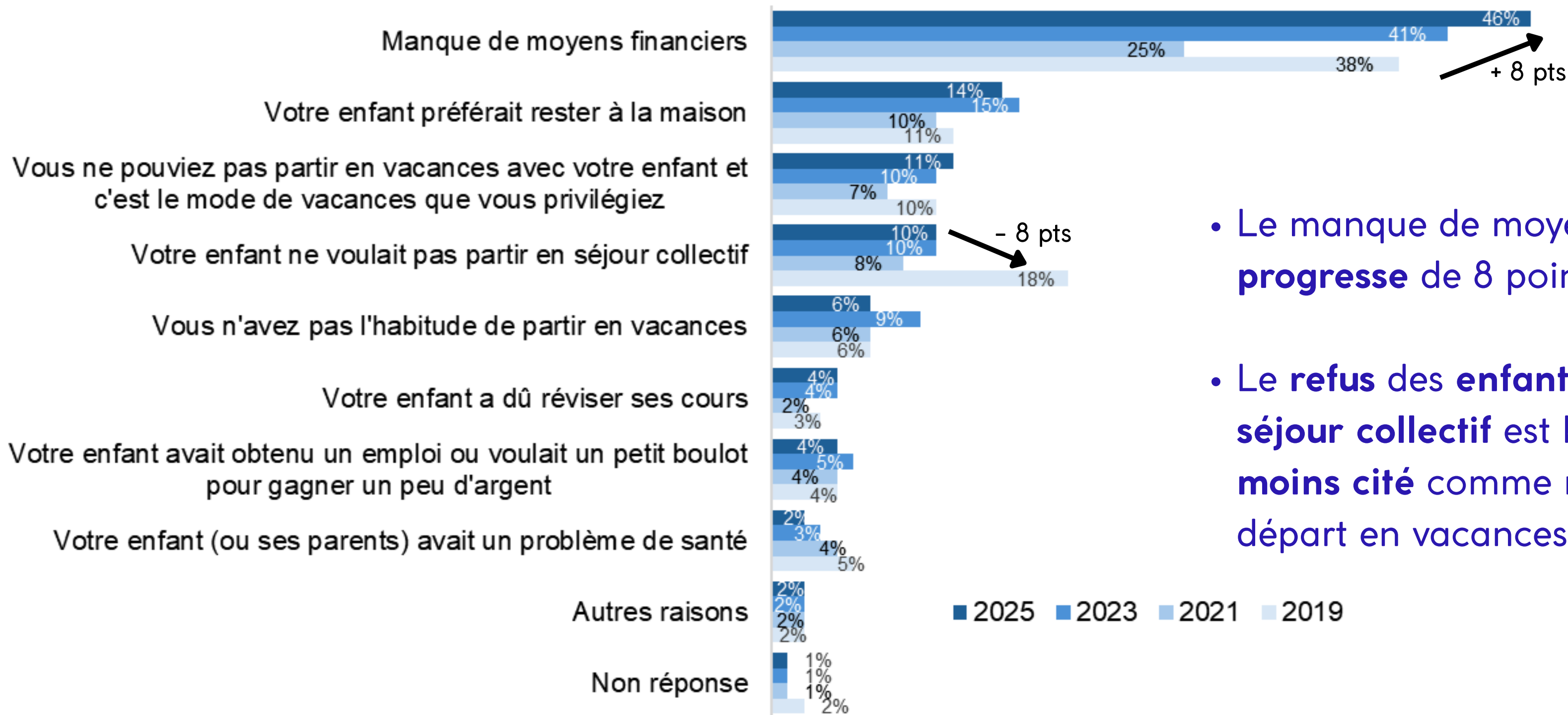
■ Raison 1 ■ Raison 2

Source : Crédoc, enquête Conditions de vie / Année : 2025
 Champ : ensemble des 5-19 ans qui ne sont pas partis en vacances en 2025



Quelles sont les deux principales raisons pour lesquelles votre enfant n'est pas parti en vacances ?

(En % de la raison citée en 1er)



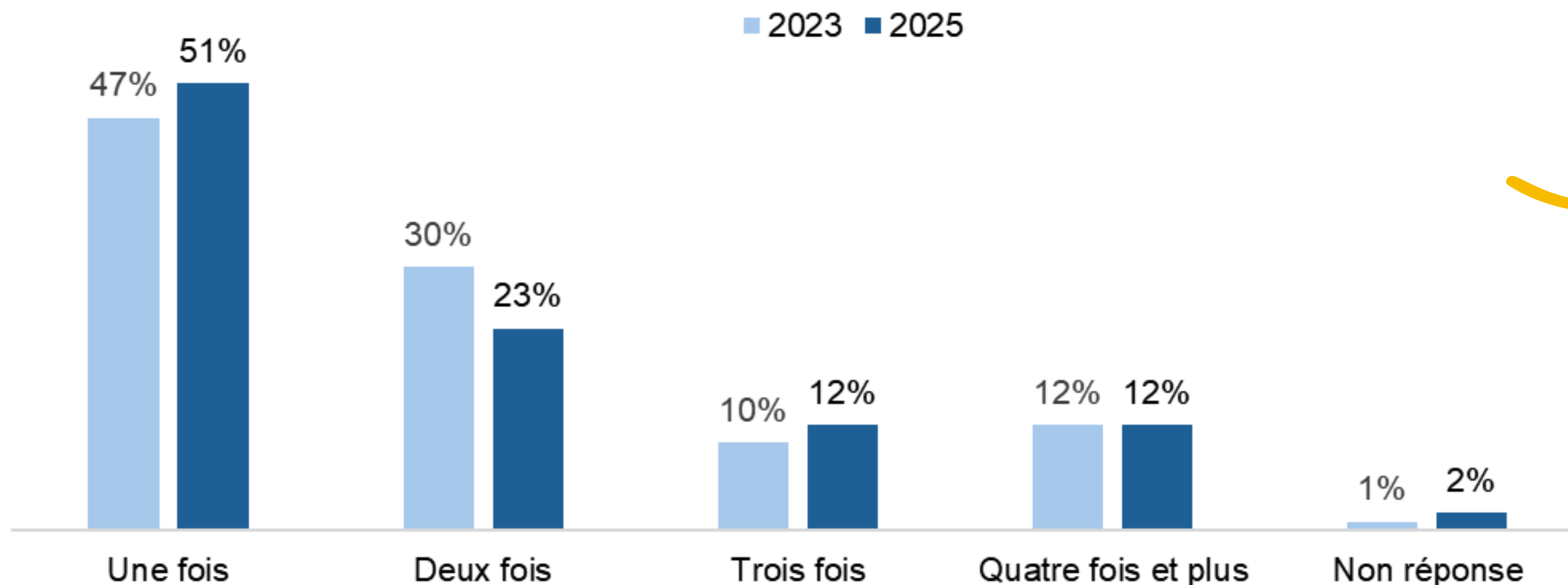
- Le manque de moyens **financiers** progresse de 8 points en 6 ans
- Le refus des **enfants de partir en séjour collectif** est beaucoup **moins cité** comme motif de non-départ en vacances.

Source : Crédoc, enquêtes Conditions de vie / Années : 2019, 2021, 2023 et 2025
 Champ : ensemble des 5-19 ans qui ne sont pas partis en vacances au cours des 12 derniers mois



LES COURTS SÉJOURS

Combien de fois votre enfant est-il parti en court séjour au cours des 12 derniers mois ?



38 % des 5-19 ans, sont partis en court séjour en 2025 (36 % en 2023)

Source : Crédoc , enquêtes Conditions de vie / Années : 2023 et 2025
 Champ : ensemble des 5-19 ans qui sont partis en court séjour au cours des 12 derniers mois

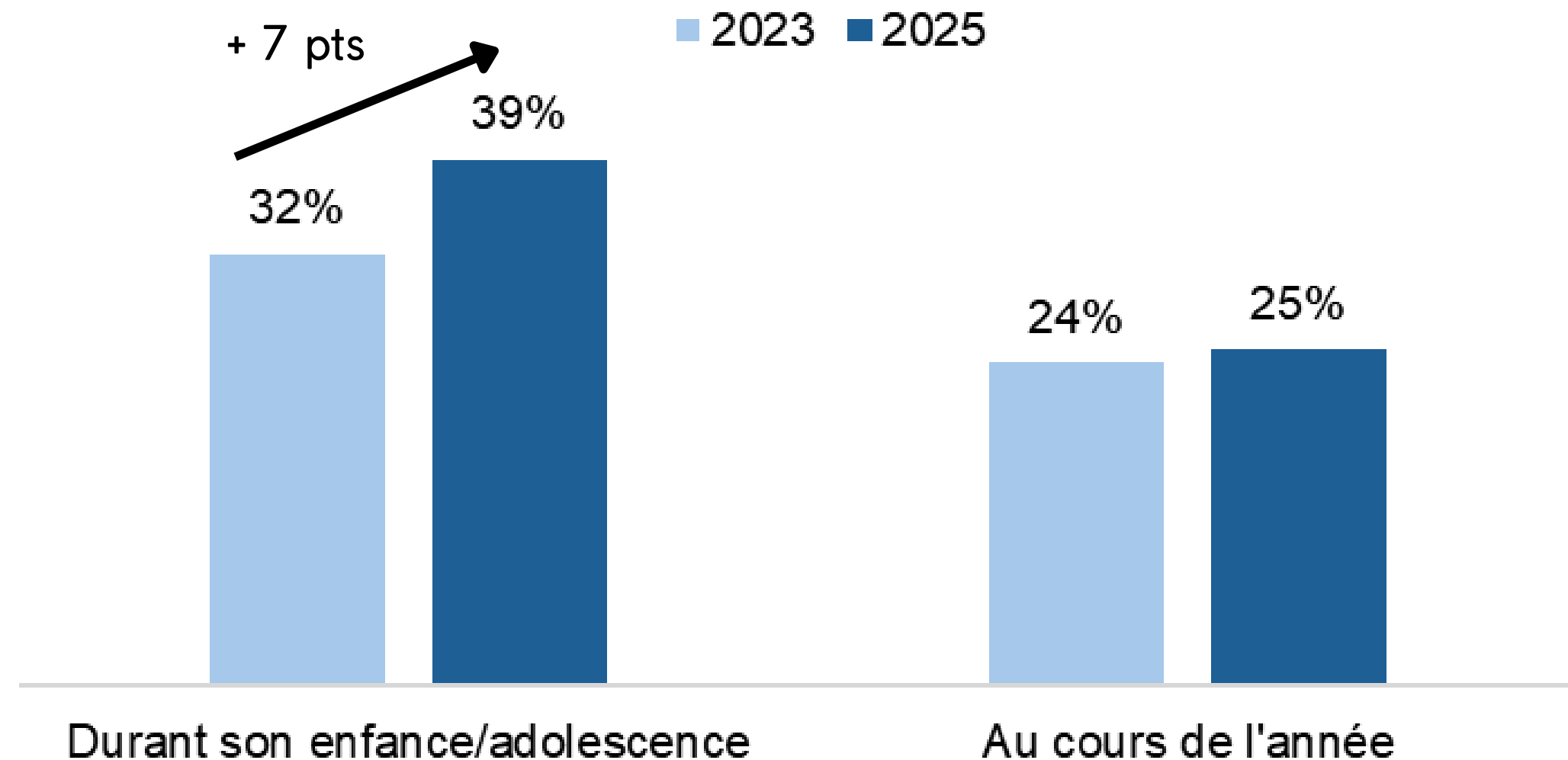
LES SEJOURS COLLECTIFS



LES DEPARTS EN SÉJOUR COLLECTIF

Pour les jeunes de 5-19 ans, le taux de départ en séjour collectif est de **25% en 2025** et **39%** durant leur enfance

Taux de départ des jeunes en séjour collectif



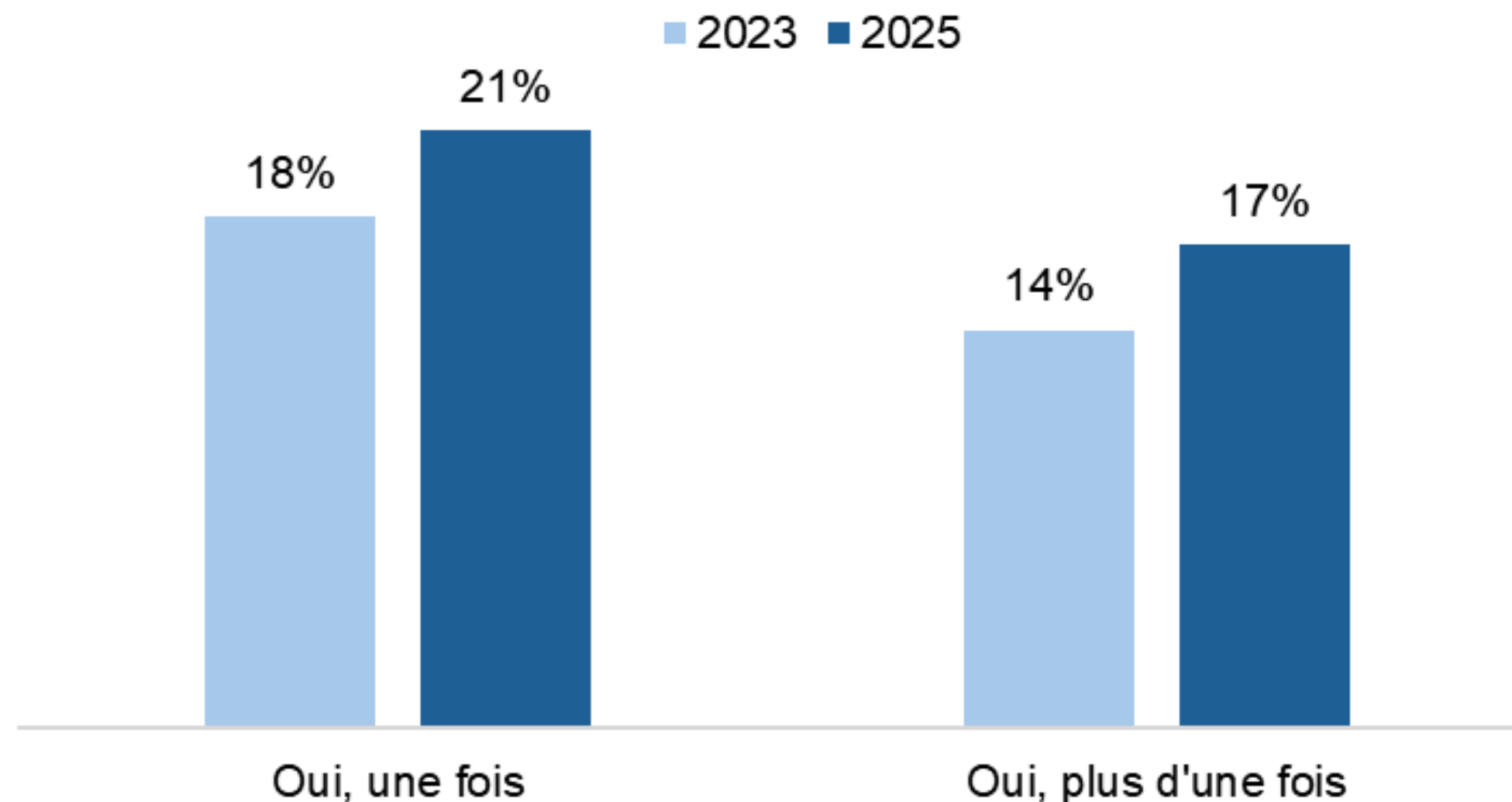
Source : Crédoc, enquêtes Conditions de vie / Années : 2023 et 2025
Champ : Ensemble des jeunes de 5 à 19 ans partis en vacances en 2025



LA FREQUENCE DES DEPARTS EN SÉJOUR COLLECTIF

- **17 %** des jeunes de 5-19 ans sont partis **plus d'une fois** en séjour collectif durant leur enfance

Taux de départ des jeunes en séjour collectif durant leur enfance, en fonction du nombre de départs



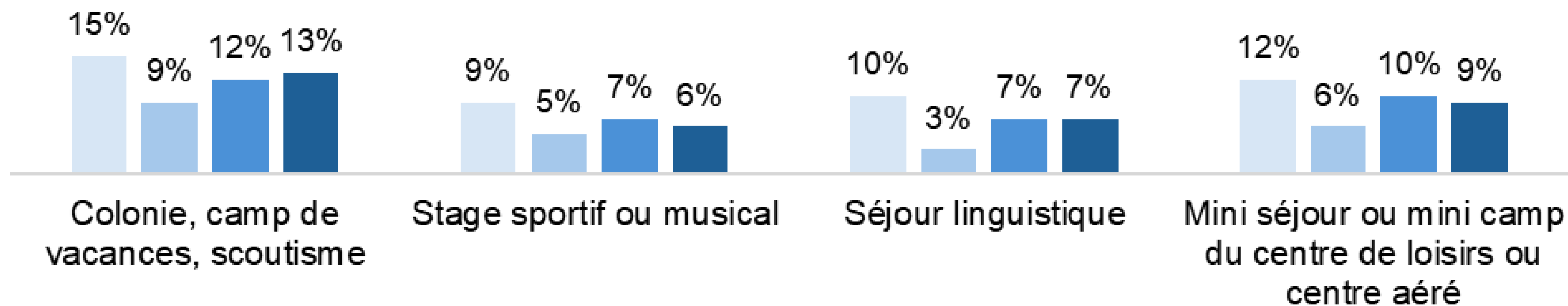
Source : Crédoc, enquêtes Conditions de vie / Années : 2023 et 2025
Champ : Ensemble des jeunes de 5 à 19 ans



LES TYPES DE SÉJOURS COLLECTIFS

Taux de départ en séjour collectif des 5-19 ans, selon le type de séjour

■ 2019 ■ 2021 ■ 2023 ■ 2025



En 2025, 25 % des 5-19 ans sont partis en séjours collectifs (31 % en 2019)

Source : Crédoc, enquêtes Conditions de vie / Années : 2019, 2021, 2023 et 2025
Champ : Ensemble des jeunes de 5 à 19 ans



Quelles sont les deux principales raisons pour lesquelles votre enfant n'est jamais parti en séjour collectif ?



En 2025, 4 motifs ressortent en priorité parmi les refus de partir en séjour collectif

Source : Crédoc, enquêtes Conditions de vie / Années : 2023 et 2025
Champ : ensemble des 5-19 ans qui ne sont jamais partis en séjour collectif

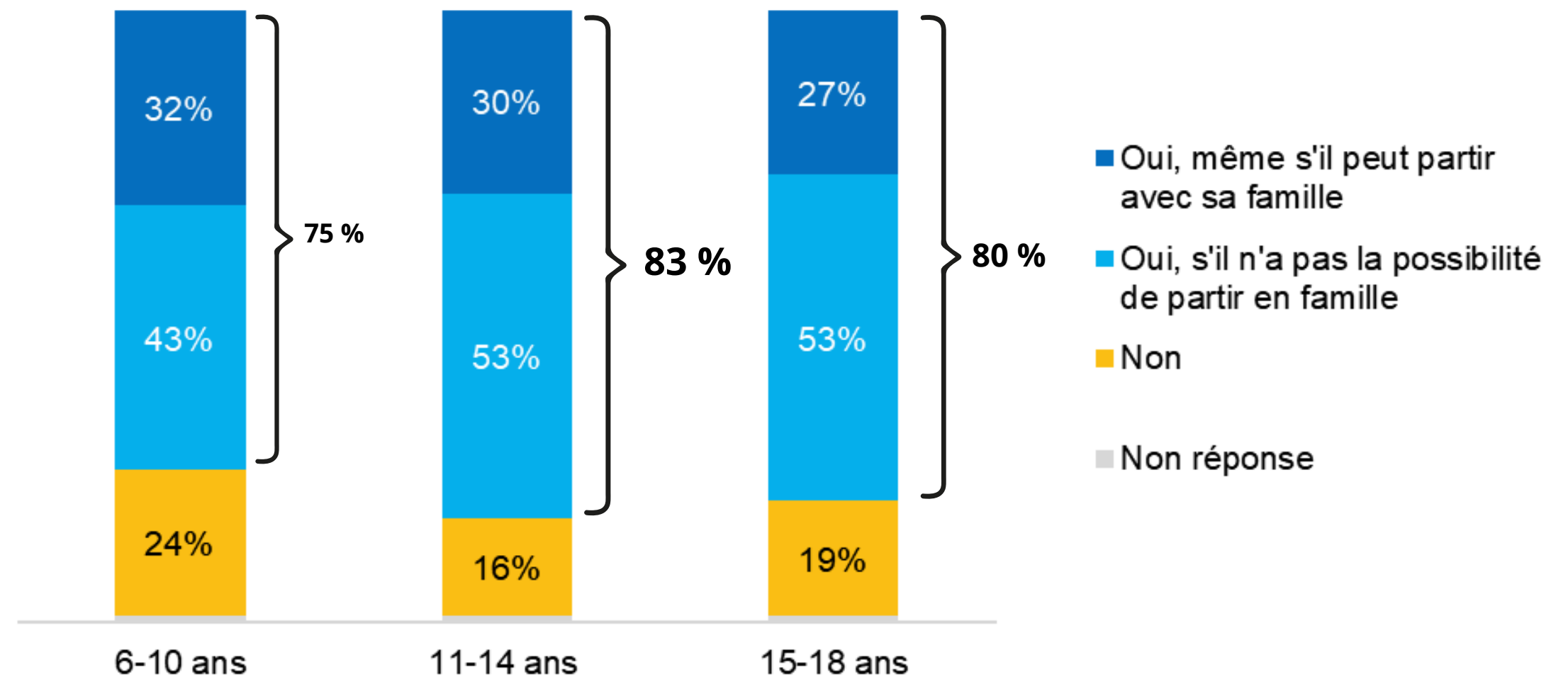
*LES OPINIONS DES FRANÇAIS SUR
LES SÉJOURS COLLECTIFS*



53% des Français sont partis au moins une fois en séjour collectif pendant leur enfance ou adolescence

Plus de 8 Français sur 10 estiment que partir en séjour collectif est une chance pour les 11-18 ans

“Considérez vous que partir en séjour collectif durant son enfance ou adolescence soit une chance ?”



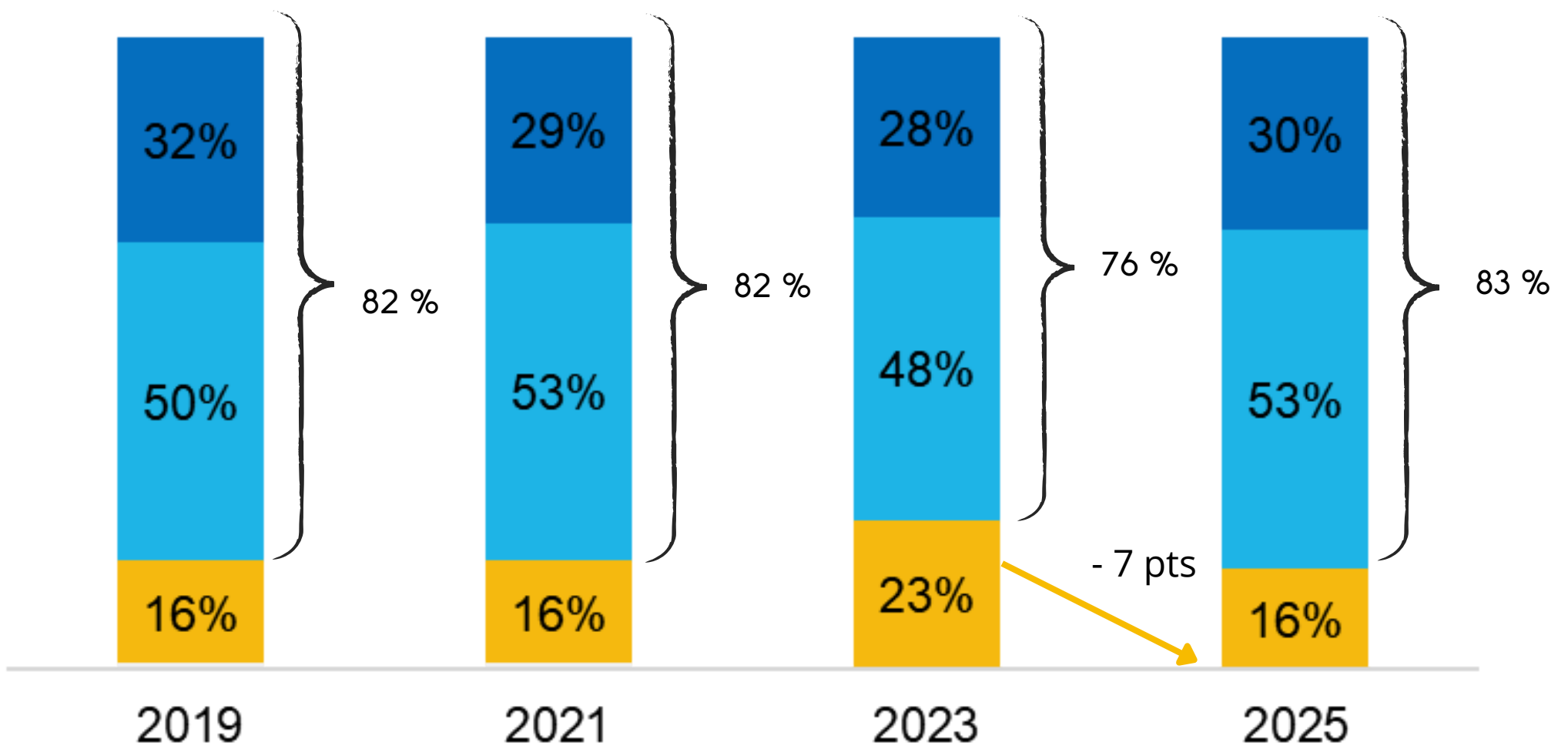

Source : Crédoc, enquête Conditions de vie / Année : 2025
Champ : Ensemble des Français de plus de 15 ans



FOCUS SUR LES 11-14 ANS

“Considérez vous que partir en séjour collectif durant son enfance ou adolescence soit une chance, pour un enfant âgé entre **11 et 14 ans** ?”

Hausse de l'opinion favorable des séjours collectifs pour les 11-14 ans



- Oui, même s'il peut partir en famille
- Oui, s'il n'a pas la possibilité de partir en famille
- Non
- Ne sait pas

Source : Crédoc, enquêtes Conditions de vie / Années : 2019, 2021, 2023 et 2025
Champ : Ensemble des Français de plus de 15 ans

LES LOISIRS COLLECTIFS

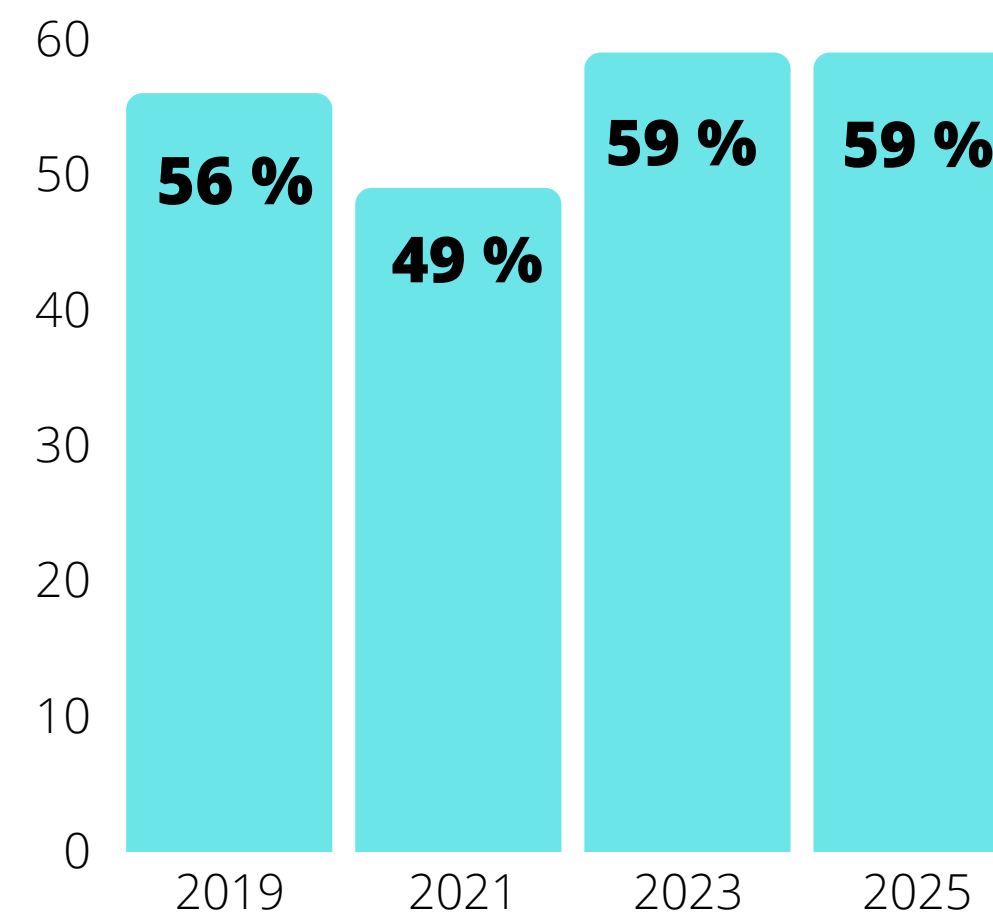


INSCRIPTION DANS UNE STRUCTURE COLLECTIVE DE LOISIRS

4 types de structures de loisirs collectifs identifiés dans le baromètre :

- Les **accueils de loisirs sans hébergement** (accueils de loisirs ou centre aéré)
- Les **clubs ou associations à caractère sportif ou culturel**
- Les **mouvements de jeunesse** (accueils de scoutisme)
- Les **structures d'accueil collectif** proposant des loisirs aussi bien aux mineurs qu'aux adultes (maison de quartier, MJC, centre social...)

En 2025, **59%** des jeunes âgés de 5 à 19 ans ont été inscrits dans au moins une structure de loisirs collectifs.



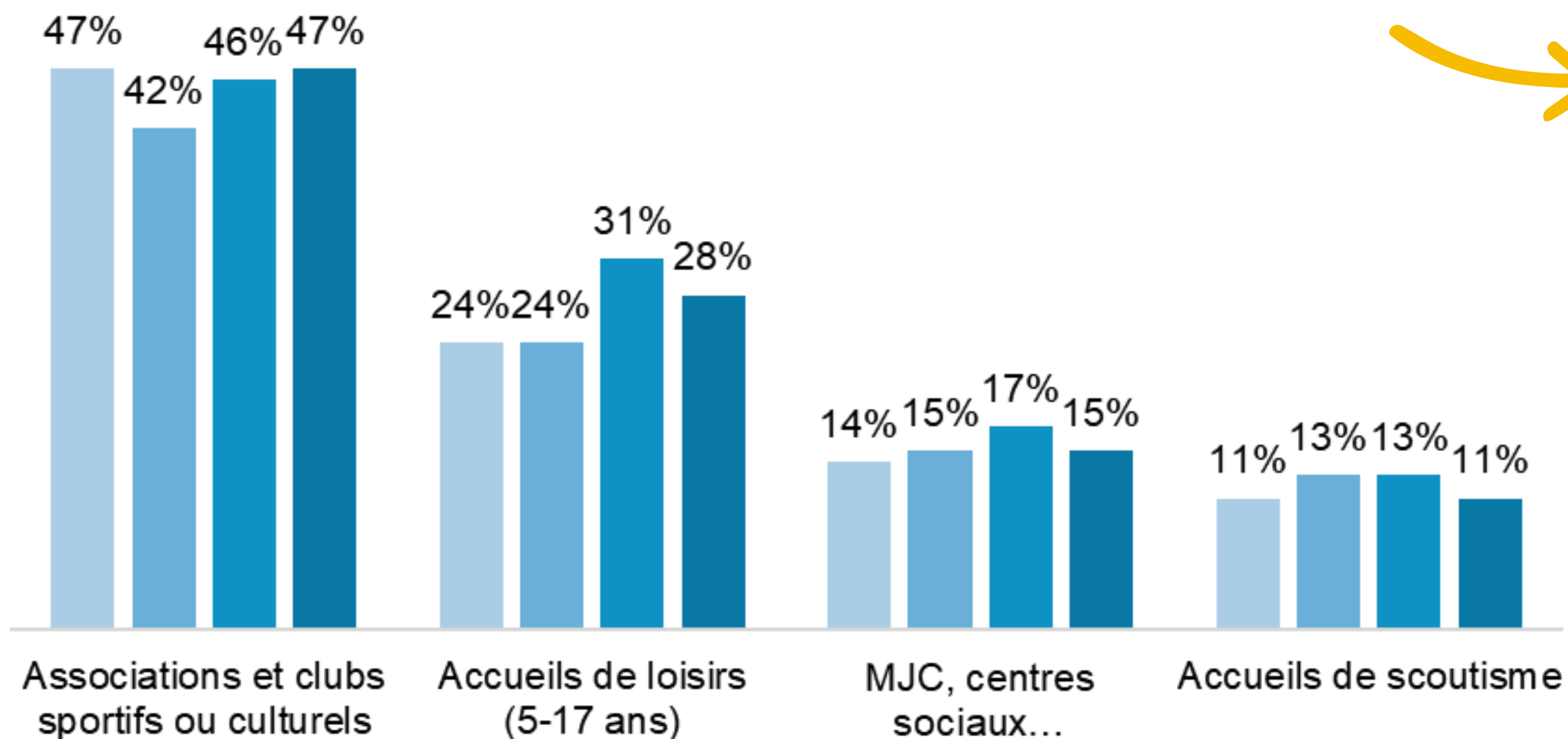
Source : Crédoc, enquêtes Conditions de vie / Années : 2019, 2021, 2023 et 2025
Champ : Ensemble des jeunes âgés de 5 à 19 ans



LES TYPES DE STRUCTURES DE LOISIRS COLLECTIFS

Taux d'inscription des 5-19 ans selon le type de structure

■ 2019 ■ 2021 ■ 2023 ■ 2025



Stabilité des taux d'inscription sur tous les types de structures de loisirs collectifs sauf pour les accueils de loisirs (+4 pts par rapport à 2019)

Source : Crédoc, enquêtes Conditions de vie / Années : 2019, 2021, 2023 et 2025
Champ : Ensemble des jeunes âgés de 5 à 19 ans, hormis pour les ALSH : 5-17 ans



LES STRUCTURES COLLECTIVES DE LOISIRS : UN LEVIER AU DÉPART ?



24 % des jeunes inscrits dans une structure collective de loisirs sont partis en séjour collectif en 2025 (21 % en 2023).



QUELQUES POINTS À RETENIR

- Embellie sur les départs en vacances et les courts séjours
- Les voyages avec les parents sont de plus en plus la norme
- Le frein financier continue d'être le premier frein au départ en vacances
- Le départ en séjour collectif des enfants au cours des 12 derniers mois ne semble pas profiter de l'embellie actuelle, puisqu'il est resté stable entre 2023 et 2025 (et ne rattrape toujours pas le niveau d'avant la crise sanitaire)
- Pour autant de plus en plus de jeunes sont partis en séjour collectif durant leur enfance
- Une pluralité de freins évoqués par les parents pour expliquer le non départ en séjour collectif de leur enfant
- Les inscriptions en loisirs collectifs continuent de rester stable, avec une légère augmentation pour les accueils de loisirs par rapport à 2019
- Les structures de loisirs collectifs continuent de constituer un levier pour favoriser les départs en séjours collectifs



MERCI

Pour votre attention

LA PAROLE EST À VOUS !



LES ACTU DE L'OVLEJ

A paraître :

- Bulletin sur les premiers résultats baromètre 2025 (été 2026) ; sur les résultats complets (rentrée 2026)
- Webinaire et bulletin sur l'organisation différenciée des temps extrascolaire (rentrée 2026) + articles en ligne
- Bulletin sur la comparaison France-USA sur les pratiques de vacances (été 2026)

Nouvelle étude de l'Ovlej : *La place des prescripteurs dans les séjours collectifs et impact des dispositifs et des politiques territoriales*

 **Inscrivez-vous à notre newsletter pour être informé·e des parutions sur notre site : www.ovlej.fr**